

Übersicht: Behandlungsmöglichkeiten bei stabiler KHK

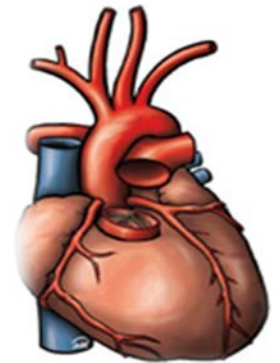
	Medikamente allein	Medikamente + Stents	Medikamente + Bypass
Linderung von Beschwerden?	Ja	Ja	Ja
Kann die Behandlung das Leben verlängern?	Ja, im Vergleich zu einer Behandlung ohne Medikamente	Nein, im Vergleich zur alleinigen Behandlung mit Medikamenten	Manchmal, im Vergleich zu Stents oder Medikamenten allein: 3 von 100 Operierten lebten dank der OP länger.
Nebenwirkungen/Komplikationen?	Nebenwirkungen der Medikamente	Nebenwirkungen der Medikamente, leichte Blutungen : bei etwa 5 von 100 Behandelten, schwere Komplikationen : bei weniger als 1 von 100 Behandelten	Nebenwirkungen der Medikamente, Schlaganfälle : etwa 1 von 100 Operierten erleidet durch die OP einen Schlaganfall; Infektion, Blutungen, Wundheilungsstörung, Narkoserisiko
(erneuter) Eingriff notwendig?	Bei etwa 30 von 100 Patienten (Stents oder Bypass)	Bei etwa 20 von 100 Patienten nach 4 Jahren (Stents oder Bypass)	Bei etwa 6 von 100 Operierten nach 4 Jahren (Stents oder Bypass)
Herzkatheter-Untersuchung notwendig?	Nein	Ja	Ja

Impressum:

Redaktion und Pflege: Ärztliches Zentrum für Qualität in der Medizin, TiergartenTower, Straße des 17. Juni 106-108, 10623 Berlin, nvl@azq.de
 Fachliche Beratung: Prof. Dr. med Norbert Donner-Banzhoff, Prof. Dr. med Volkmar Falk, Prof. Dr. med Sigmund Silber
 Quellen und Methodik: www.khk.versorgungsleitlinien.de

Verdacht auf koronare Herzkrankheit: Brauche ich eine Herzkatheter-Untersuchung?

Ihr Arzt vermutet bei Ihnen eine „stabile koronare Herzkrankheit“ oder hat sie bereits festgestellt. Eine Herzkatheter-Untersuchung ist dann in bestimmten Fällen wichtig, um die weitere Behandlung zu planen. Aber nicht immer ist sie notwendig. Bevor Sie sich dazu entschließen, sollten Sie die wichtigsten Behandlungsmöglichkeiten kennen. So können Sie absehen, ob die Katheter-Untersuchung in Ihrer Situation Nutzen bringt.



Was ist eine koronare Herzkrankheit?

Die koronare Herzkrankheit (KHK) entsteht durch eine Verengung von Herzkranzgefäßen. Diese Gefäße heißen so, weil sie wie ein Kranz um das Herz liegen. Sie versorgen den Herzmuskel mit Sauerstoff. Die Verengungen entstehen durch Fett- oder Kalkablagerungen an den Innenwänden der Herzkranzgefäße. Die Folge ist, dass der Herzmuskel nicht mehr ausreichend Sauerstoff bekommt. Die KHK ist eine ernst zu nehmende Erkrankung, die das tägliche Leben stark beeinträchtigen kann. Sie kann zu einem Herzinfarkt oder Herzschwäche führen. Diese sind mit erhöhter Sterblichkeit verbunden.

Welche Beschwerden verursacht eine KHK?

Bei einer chronischen koronaren Herzkrankheit treten nicht ständig Beschwerden auf. Bei Belastung kann es aber zu Schmerzen hinter dem Brustbein kommen, die häufig in den Nacken, Hals, Kiefer, in die Arme oder den Oberbauch ausstrahlen. Das nennt man **stabile Angina Pectoris** (Brustenge). Diese Schmerzen können unterschiedlich stark sein. Sie können auch mit Schweißausbrüchen, Luftnot oder Übelkeit verbunden sein. Treten die Beschwerden auch in Ruhephasen auf, spricht man von einer instabilen Angina Pectoris. Dann ist dringender Handlungsbedarf.

Dieses Informationsblatt gilt nur für die stabile KHK.

Wie wird eine KHK behandelt?

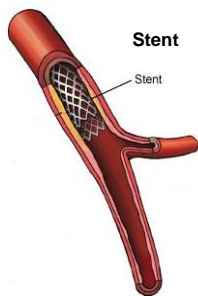
Heilen kann man die KHK nicht. Aber mit einer guten Behandlung können Sie eine ähnliche Lebensqualität haben wie Gesunde. Die Behandlung verfolgt zwei Ziele: Beschwerden lindern und gefährlichen Folgen wie Herzinfarkt vorbeugen. Das wichtigste ist ein gesunder Lebensstil, das heißt: viel Bewegung, eine ausgewogene Ernährung und möglichst Verzicht auf Rauchen. Darüber hinaus lässt sich eine KHK mit Medikamenten allein, oder zusätzlich mit sogenannten Stents oder einer Bypass-Operation behandeln. Auch wenn Sie Stents oder eine Operation erhalten, sollten Sie regelmäßig Medikamente einnehmen.

Behandlung ausschließlich mit Medikamenten

Mehrere Wirkstoffe werden bei der Behandlung einer KHK kombiniert: Sogenannte Plättchenhemmer, Statine und gegebenenfalls Betablocker. Manchmal kommen noch andere Wirkstoffe hinzu, zum Beispiel ACE-Hemmer oder Sartane. Verlässliche Studien haben gezeigt, dass diese Medikamente die Sterblichkeit und das Risiko für Herzinfarkt oder Schlaganfall senken. Wichtig ist, dass Sie die Medikamente regelmäßig einnehmen. Und es gibt Medikamente, die akute Beschwerden sofort lindern. Bei etwa einem Drittel der Behandelten lassen die Beschwerden nicht nach. Sie entschließen sich dann zu einer Operation oder zum Einsetzen von Stents. Um zwischen diesen beiden Möglichkeiten zu entscheiden, wird eine Herzkatheter-Untersuchung empfohlen.

Stents

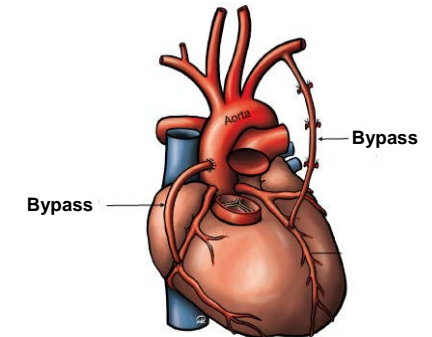
Stents sind dünne Röhrchen, die verengte Stellen im Blutgefäß offen halten und so für bessere Durchblutung sorgen. Eine dünne Sonde (Katheter) wird von der Leiste oder vom Arm aus durch die Blutgefäße bis zur verengten Stelle vorgeschoben. An seiner Spitze sitzen ein Ballon und der Stent. Die



Engstelle wird geweitet und der Stent eingesetzt. In Notfällen, etwa bei einem Herzinfarkt, sind Stents die Behandlung der Wahl. Auch wenn sich die Beschwerden einer **stabilen KHK** mit Medikamenten allein nicht kontrollieren lassen, können Stents Linderung bringen. Aussagekräftige Studien haben aber gezeigt, dass sie in dieser Situation im Vergleich zur alleinigen Behandlung mit Medikamenten das Risiko für Herzinfarkte nicht senken und die Lebenserwartung nicht erhöhen können.

Bypass-Operation

Während einer Operation am Herzen werden verengte Blutgefäße überbrückt. „Bypass“ ist englisch und bedeutet: Umgehung. Als Bypass können körpereigene Venen oder Arterien dienen. Aussagekräftige Studien haben die Bypass-Operation mit Stents verglichen. Sie haben gezeigt, dass die Operation die Beschwerden anhaltender lindert als Stents, das heißt: es wird nach einer Operation seltener ein erneuter Eingriff notwendig.



Eine Gesamtauswertung aller Studien hat gezeigt, dass die Operation auch die Lebenserwartung verbessern kann: vier Jahre nach dem Eingriff waren sieben von 100 operierten Patienten gestorben, im Vergleich zu zehn Patienten, die Stents erhalten hatten. Das heißt: Etwa drei von 100 lebten dank der Operation länger. Dafür ist eine Operation mit höheren Risiken verbunden. Schlaganfälle traten innerhalb von vier Jahren nach dem Eingriff häufiger auf: bei etwa drei von 100 Operierten im Vergleich zu etwa zwei von 100 Patienten, die Stents erhielten. Das heißt: Einer von 100 erlitt durch die Operation einen Schlaganfall. Es braucht länger, bis man sich von dem Eingriff erholt hat. Bei bestimmten Voraussetzungen brachte die Bypass-Operation keinen Überlebensvorteil: zum Beispiel, wenn nur ein Gefäß verengt war.

Wann brauche ich eine Herzkatheter-Untersuchung?

Mit einer Herzkatheter-Untersuchung soll die Ärztin oder der Arzt prüfen, ob eine Bypass-Operation einen Vorteil bietet, und wie sie durchgeführt werden könnte.

Die Untersuchung ist **nicht notwendig**, wenn:

- aufgrund Ihrer körperlichen Verfassung eine Operation nicht möglich ist;
- Sie sich entscheiden, Beschwerden zunächst nur mit Medikamenten behandeln zu lassen.